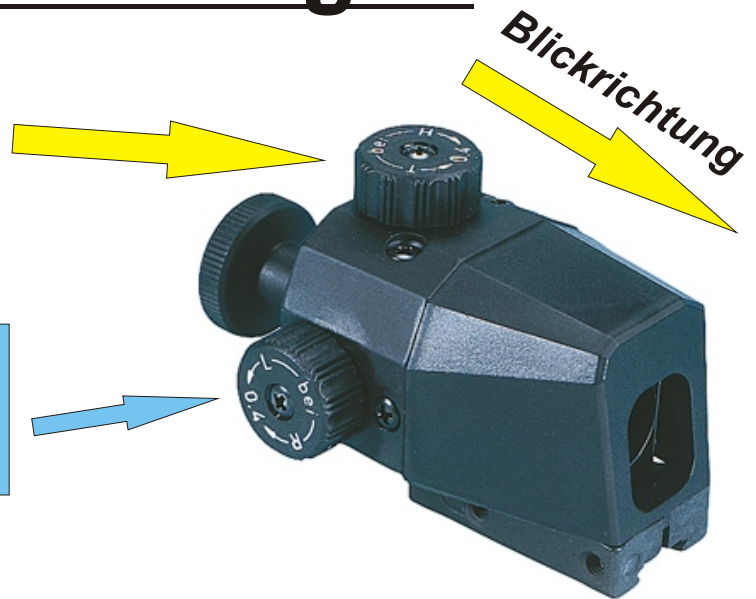



Dioptereinstellungen

Die Einstellmöglichkeit für das Hoch- bzw. Tiefstellen des Diopters befindet sich oben auf dem Diopter.

Die Einstellmöglichkeit für das Rechts- bzw. Linksstellen des Diopters befindet sich rechts an dem Diopter.




Triebgriff HT



Sollten Ihre Schüsse überwiegend hoch sein, müssen Sie den Triebgriff HT dementsprechend im Uhrzeigersinn drehen.

Sollten Ihre Schüsse überwiegend tief sein, müssen Sie den Triebgriff HT dementsprechend gegen den Uhrzeigersinn drehen.

Triebgriff RL



Sollten Ihre Schüsse überwiegend rechts sein, müssen Sie den Triebgriff RL dementsprechend im Uhrzeigersinn drehen.

Sollten Ihre Schüsse überwiegend links sein, müssen Sie den Triebgriff RL dementsprechend gegen den Uhrzeigersinn drehen.

(C) 2006 T. Gobrecht (B.S.V. 1789 e.V. Dortmund-Körne)

Veränderung der Treffpunktlage von Raste zu Raste:

	<u>10er Klick</u>	<u>20er Klick</u>
10m	0,4mm	0,2mm
50m	2,2mm	1,1mm
100m	4,4mm	2,2mm